

Radiant Scrubbies by DROPS Design

Hæklede makeup pads med stangmasker og relief stangmasker i DROPS Safran. Arbejdet hækles rundt fra midten og ud.

DROPS Design: Model e-307

Garngruppe A

STØRRELSE:

1 makeup pad måler ca 8 cm i diameter.

MATERIALER:

DROPS SAFRAN fra Garnstudio (tilhører garngruppe A)

50 g farve 59, rød ler

50 g farve 56, støvrosa

50 g farve 22, lys brun

50 g farve 18, naturhvid

1 makeup pad vejer ca 4 gram, der kan laves ca 12 pads af 50 gram.

HÆKLEFASTHED:

24 stangmasker i bredden og 13 rækker i højden = 10 x 10 cm.

HÆKLENÅL:

DROPS HÆKLENÅL NR 3.

Nål nr er kun vejledende. Får du for mange masker på 10 cm, skift til tykkere hæklenål. Får du for få masker på 10 cm, skift til tyndere hæklenål.

Alternativt garn – [Se hvordan du bytter garn her](#)


Garngruppe A til F – [Brug samme opskrift og byt garn her](#)

Garnforbrug ved alternativt garn – [Brug vores garn-omregner her](#)



DROPS Extra 0-1494

Garn (vægt)	Indhold	Danmark
DROPS Safran uni colour (50g)	100% Bomuld	15.00 DKK

 Garnet til denne opskrift koster fra *.

(*) Pris for opskriften er udregnet efter den mindste størrelse / billigste farve. Du finder en oversigt over priserne i denne udskrift, som du kan brug hvis du vil regne prisen ud for andre størrelser.

Alt garn som er brugt i denne opskrift er DROPS garn. Du finder butikker og opdaterede farvekort på garnstudio.com

Opskrift DROPS Extra 0-1494

FORKLARING TIL OPSKRIFTEN:

MØNSTER:

Se diagram A.1 og A.2.

LUFTMASKE:

Hvis du hækler yderst på hæklenålen, kan luftmasken let blive for stram.

1 luftmaske skal være lige så lang som 1 fastmaske/stangmaske/dobbeltstangmaske er bred.

START ARBEJDET HER:

MAKEUP PADS - KORT OVERSIGT OVER ARBEJDET:

Arbejdet hækles rundt fra midten og ud.

MAKEUP PAD:

Brug hæklenål 3 og Safran, start med at hække luftmaskeringen som forklaret i diagrammet, læs LUFTMASKE i forklaringen over.

Derefter hækles der således rundt om luftmaskeringen: Hækl diagram A.1 (1 gang), derefter gentages diagram A.2 totalt 6 gange. HUSK PÅ HÆKLEFASTHEDEN!

Når diagrammerne er hæklet færdig i højden, måler arbejdet ca 8 cm i diameter. Klip og hæft tråden.

Diagram forklaring

= Start her! Hækl 6 luftmasker og sæt dem sammen til en ring med 1 kædemaske i første

○ luftmaske - se punkt på cirkel.

○ = Omgangen begynder med 3 luftmasker som erstatter første stangmaske, omgangen afsluttes med 1 kædemasker i den 3. luftmaske.

| = stangmasker om luftmaskeringen

† = dobbeltstangmaske som hækles om en stangmaske, på forsiden af arbejdet

‡ = dobbeltstangmaske som hækles om en dobbeltstangmaske, på forsiden af arbejdet

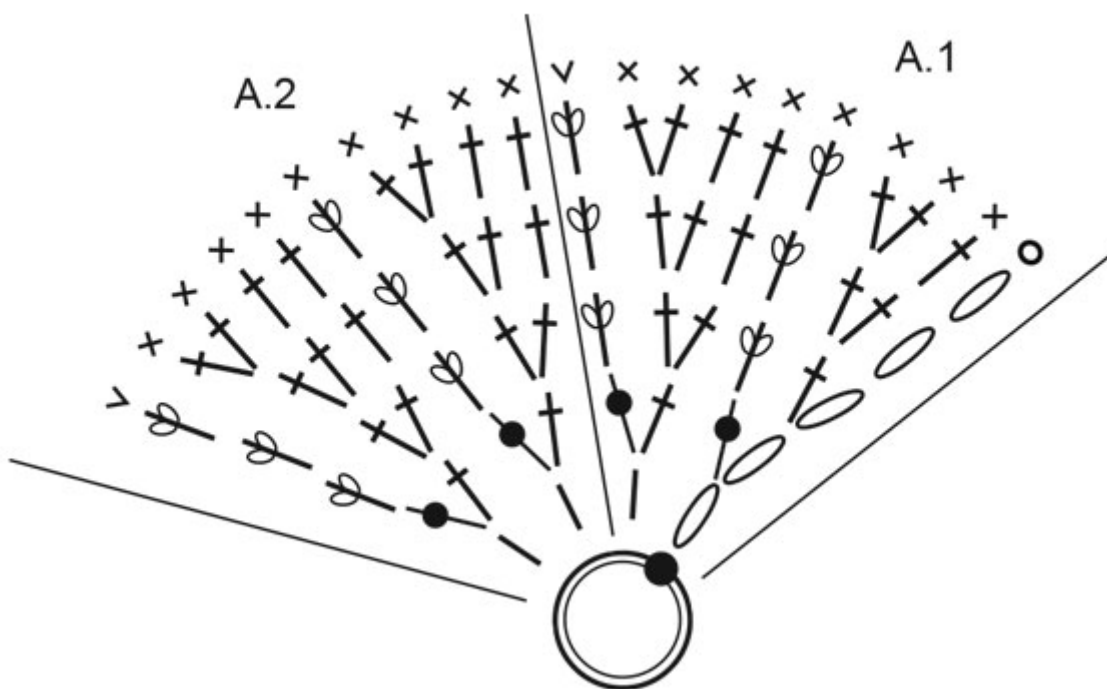
† = stangmasker i masken

○ = Omgangen begynder med 1 luftmaske, omgangen afsluttes med 1 kædemaske i denne luftmaske.

× = fastmaske i masken

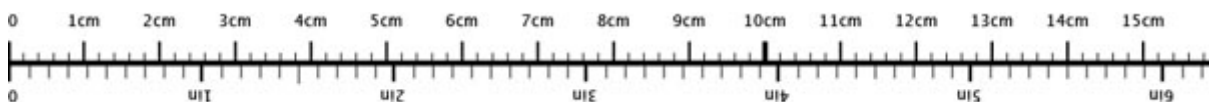
v = 2 fastmasker i samme maske

Diagram til DROPS Extra 0-1494



♥ Har du lavet denne eller nogle af vore andre modeller? Del dine billeder i sociale medier og mærk dem med #dropsdesign, så vi kan se dem!

Brug mig til at måle dit projekt!



For at få centimetermålene 100% rigtige, skal du printe opskriften ud i fuld skala (du må ikke bruge knappen for "tilpas siden").

Behøver du hjælp med opskriften?

Du finder 12 instruktionsvideoer, kommentarer/spørgsmål og mere i opskriften på www.garnstudio.com **Har du købt DROPS garn til dette projekt?** Da har du også ret til at få hjælp i butikken, som har solgt dig garnet.

Vi sætter en ære i at vores opskrifter er fejlfrie og lette at forstå. Alle opskrifter er oversat fra de norske og du kan altid tjekke original opskriften for mål og udregninger.

Hvis vi får information om at der kan være en fejl i en opskrift, så vil vi gå igennem opskriften og rette eventuelle fejl. Dette vil normalt tage 7-10 dage. Hvis der ikke bliver lavet en rettelse, betyder det at vi ikke kan finde nogle fejl.

Vil du vide hvor du kan købe garnet til denne opskrift?

Prøv en DROPS Super Store!

- YarnLiving
- Rito
- Strikkenyheder.dk
- Nicoline
- Netgarn
- MARISTA Garn & Strikkebutik
- Centrum Garn
- Smykkesten og Fritid
- Annettes-haandstrik
- Enghoff Garn
- ImpaZ Garn



© 1982-2021 DROPS Design A/S. Alle rettigheder er reserveret. Dette dokument med tilhørende underdokumenter har copyright. Læs mere om hvad du kan gøre med vore opskrifter, nedert i alle vore opskrifter på hjemmesiden.