

Coral Barley by DROPS Design

Strikket tæppe til baby i DROPS Sky. Arbejdet strikkes med hulmønster.

DROPS Design: Model sk-004-by

Garngruppe B

STØRRELSE:

Bredde ca 48-65 cm. Højde ca 52-80 cm.

MATERIALER:

DROPS SKY fra Garnstudio (tilhører garngruppe B)

150-200 g farve 19, fersken

STRIKKEFASTHED:

21 masker i bredden og 28 pinde i højden med glatstrik og hulmønster = 10 x 10 cm.

PINDE:

DROPS RUNDPIND NR 4: Længde på 60 – 80 cm.

Pinde nr er kun vejledende. Får du for mange masker på 10 cm, skift til tykkere pinde. Får du for få masker på 10 cm, skift til tyndere pinde.

Strikkefasthed – [Se hvorfor og hvordan du måler her](#)

Alternativt garn – [Se hvordan du bytter garn her](#)

Garngruppe A til F – [Brug samme opskrift og byt garn her](#)

Garnforbrug ved alternativt garn – [Brug vores garn-omregner her](#)



DROPS Baby 39-7

Garnpriser (per 19.09.2021)

Garn (vægt)	Indhold	Danmark
DROPS Sky uni colour (50g)	74% Alpaca, 18% Polyamid, 8% Uld	47.00 DKK
DROPS Sky mix (50g)	74% Alpaca, 18% Polyamid, 8% Uld	47.00 DKK

 Garnet til denne opskrift koster fra **141.00kr***.

(*) Pris for opskriften er udregnet efter den mindste størrelse / billigste farve. Du finder en oversigt over priserne i denne udskrift, som du kan brug hvis du vil regne prisen ud for andre størrelser.

Alt garn som er brugt i denne opskrift er DROPS garn. Du finder butikker og opdaterede farvekort på garnstudio.com

Opskrift DROPS Baby 39-7

FORKLARING TIL OPSKRIFTEN:

RETSTRIK (strikkes frem og tilbage):

Strik ret på hver pind.

MØNSTER:

Se diagram A.1. Diagrammet viser alle pinde i mønsteret set fra retsiden.

START ARBEJDET HER:

TÆPPE - KORT OVERSIGT OVER TØJET:

Arbejdet strikkes frem og tilbage på rundpind.

TÆPPE:

Slå 101-137 masker op på rundpind 4 med Sky. Strik 4 pinde retstrikk frem og tilbage – læs forklaring over. Nu strikkes der mønster således fra retsiden:

Strik 5 kantmasker retstrikk, strik diagram A.1A over de næste 3 masker, strik diagram A.1B til der er 9 masker tilbage (= 14-20 rapporter i bredden), strik diagram A.1C over 4 masker, og afslut med 5 kantmasker retstrikk.


Når diagrammet er strikket færdig i højden, gentages det på samme måde til færdigt mål. Strik således til arbejdet måler ca 51-79 cm fra opslåningskanten – afpas gerne efter en hel rapport i højden.

Strik 4 pinde retstrikk og luk af med ret på næste pind.

Diagram forklaring

☐ = ret fra retsiden, vrang fra vrangen

☒ = 2 ret sammen

 = tag 1 maske løs af pinden som om den skulle strikkes ret, strik 1 ret, løft den løse maske over masken som blev strikket

 = lav 1 omslag mellem 2 masker


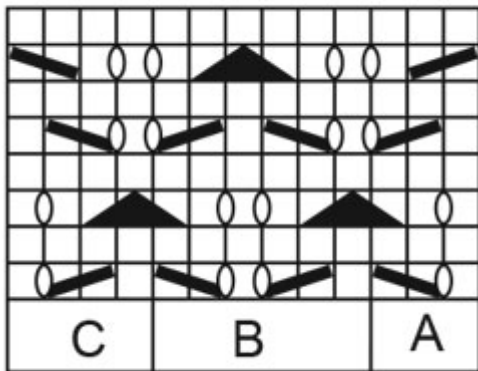
 = tag 1 maske løs af pinden som om den skulle strikkes ret, strik 2 ret sammen, løft den løse maske over maskerne som blev strikket sammen

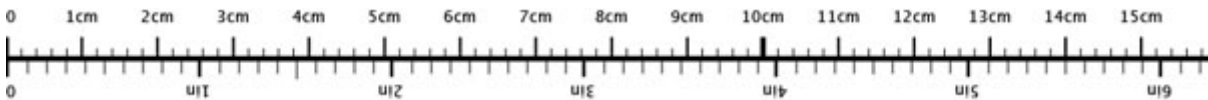
Diagram til DROPS Baby 39-7

A.1



♥ Har du lavet denne eller nogle af vore andre modeller? Del dine billeder i sociale medier og mærk dem med #dropsdesign, så vi kan se dem!

Brug mig til at måle dit projekt!



For at få centimetermålene 100% rigtige, skal du printe opskriften ud i fuld skala (du må ikke bruge knappen for "tilpas siden").

Behøver du hjælp med opskriften?

Du finder 16 instruktionsvideoer, kommentarer/spørgsmål og mere i opskriften på www.garnstudio.com **Har du købt DROPS garn til dette projekt?** Da har du også ret til at få hjælp i butikken, som har solgt dig garnet.

Vi sætter en ære i at vores opskrifter er fejlfrie og lette at forstå. Alle opskrifter er oversat fra de norske og du kan altid tjekke original opskriften for mål og udregninger.

Hvis vi får information om at der kan være en fejl i en opskrift, så vil vi gå igennem opskriften og rette eventuelle fejl. Dette vil normalt tage 7-10 dage. Hvis der ikke bliver lavet en rettelse, betyder det at vi ikke kan finde nogle fejl.

Vil du vide hvor du kan købe garnet til denne opskrift?

Prøv en DROPS Super Store!

- YarnLiving
- Rito
- Strikkenyheder.dk
- Nicoline
- Netgarn
- MARISTA Garn & Strikkebutik
- Smykkesten og Fritid
- Centrum Garn
- Enghoff Garn
- Annettes-haandstriik

End of Summer SALE



Få **30% RABAT** på 6 populære garner til 8.oktober!

garnstudio.com



DROPS DESIGN.
www.garnstudio.com

© 1982-2021 DROPS Design A/S. Alle rettigheder er reserveret. Dette dokument med tilhørende underdokumenter har copyright. Læs mere om hvad du kan gøre med vore opskrifter, nedert i alle vore opskrifter på hjemmesiden.